

UNIONE DEI COMUNI BASSA REGGIANA

PROVINCIA DI REGGIO EMILIA

RELAZIONE DELL'ORGANO DI REVISIONE SULLA
PROPOSTA DI DELIBERAZIONE CONSILIARE E SULLO
SCHEMA DI BILANCIO CONSOLIDATO 2020


L'Organo di Revisione

Cristina Clò



Indice

1. Introduzione	4
2. Stato Patrimoniale consolidato	7
2.1. Analisi dello Stato patrimoniale attivo.....	8
2.2 Analisi dello Stato Patrimoniale passivo	11
3. Conto economico consolidato	13
4. Relazione sulla gestione consolidata e nota integrativa.....	18
5. Osservazioni.....	19
6. Conclusioni.....	19



L'Organo di Revisione

Verbale n. 15 del 16 settembre 2021

Relazione sul bilancio consolidato esercizio 2020


L'Organo di revisione, esaminato lo schema di bilancio consolidato 2020, composto da Conto Economico consolidato, Stato patrimoniale consolidato, Relazione sulla gestione consolidata contenente la nota integrativa e la proposta di deliberazione consiliare di approvazione del bilancio consolidato, e operando ai sensi e nel rispetto:

- del D.Lgs. 18 agosto 2000, n. 267 «Testo unico delle leggi sull'ordinamento degli enti locali» ed in particolare dell'art.233-bis e dell'art. 239 comma 1, lett.d-bis;
- del D.Lgs. 23 giugno 2011 n.118 e dei principi contabili in particolare dell'allegato 4/4 "Principio contabile applicato concernente il bilancio consolidato";
- degli schemi di cui all'allegato 11 al D.Lgs.118/2011;
- dello statuto e del regolamento di contabilità dell'ente;

approva

l'allegata relazione sulla proposta di deliberazione consiliare di approvazione del bilancio consolidato 2020 e sullo schema di bilancio consolidato per l'esercizio finanziario 2020 dell'Unione dei Comuni Bassa Reggiana che forma parte integrante e sostanziale del presente verbale.

Il Revisore
Cristina Clò




1. Introduzione

L'Organo di Revisione, nella persona della dott.ssa Cristina Clò, nominato con delibera dell'organo consiliare n.10 del 24 marzo 2021;

Premesso

- che con deliberazione consiliare n.13 del 29/04/2021 è stato approvato il rendiconto della gestione per l'esercizio 2020 e che l'Organo di revisione in carica a tale data, con relazione del 08/04/2021, ha espresso parere favorevole al rendiconto della gestione per l'esercizio 2020;
- che in data 08/09/2021 l'Organo di revisione ha ricevuto lo schema del bilancio consolidato per l'esercizio 2020;
- che con delibera n. 75 del 21/07/2021 la Giunta ha approvato l'elenco dei soggetti che compongono il perimetro di consolidamento per l'anno 2020 e l'elenco dei soggetti componenti il Gruppo Amministrazione Pubblica (di seguito "GAP") compresi nel bilancio consolidato;
- che la proposta di deliberazione consiliare e lo schema del bilancio consolidato per l'esercizio 2020 risultano completi di:
 - ✓ Conto Economico;
 - ✓ Stato Patrimoniale;
 - ✓ Relazione sulla gestione consolidata comprensiva della Nota Integrativa;
- che l'Ente con appositi atti ha comunicato agli organismi, alle aziende e alle società l'inclusione delle stesse nel perimetro di consolidamento, ha trasmesso a ciascuno di tali enti l'elenco degli enti compresi nel consolidato e ha preventivamente impartito le direttive necessarie al fine di rendere possibile la predisposizione del bilancio consolidato;
- che l'Organo di revisione ha preso in esame la documentazione, le carte di lavoro, i prospetti afferenti al bilancio consolidato dell'ente;

Visti

- la normativa relativa all'armonizzazione dei sistemi contabili e degli schemi di bilancio di cui al D.Lgs. 118/2011;
 - il principio contabile applicato allegato 4/4 al D.lgs. 11/2011 e il principio OIC n.17 emanato dall'Organismo Italiano di contabilità;
 - il punto 6) del sopra richiamato principio contabile dispone testualmente "per quanto
- 

non specificatamente previsto nel presente documento si fa rinvio ai Principi contabili generali civilistici e a quelli emanati dall'Organismo Italiano di Contabilità (OIC)";

- la proposta di deliberazione da sottoporre all'esame del Consiglio, avente ad oggetto "APPROVAZIONE DEL BILANCIO CONSOLIDATO RELATIVO ALL'ESERCIZIO 2020".

Dato atto che

- l'Unione dei Comuni Bassa Reggiana ha individuato l'area di consolidamento, analizzando le fattispecie rilevanti previste dal principio e la Giunta con delibera n.75 del 21/07/2021 ha individuato il Gruppo Unione dei Comuni Bassa Reggiana e il perimetro dell'area di consolidamento;
- nell'applicazione dei criteri per stabilire la composizione dell'area di consolidamento l'Unione dei Comuni Bassa Reggiana ha provveduto a individuare la soglia di rilevanza da confrontare con i parametri societari indicati alla lett. a) del punto 3.1 del principio 4/4;
- le soglie di rilevanza dei parametri, come desunti dallo Stato Patrimoniale e dal Conto economico dell'Ente con le proprie Istituzioni, sono le seguenti:

anno 2020	Totale attivo	Patrimonio Netto	Totale dei Ricavi Caratteristici
Unione dei Comuni Bassa Reggiana	8.638.163,76	585.392,84	20.322.543,46
SOGLIA DI RILEVANZA 3%	259.144,91	17.561,79	609.676,30

Tenuto conto che:

- il perimetro di consolidamento è stato individuato in conformità al Principio contabile applicato concernente il bilancio consolidato (Allegato 4/4 al D.Lgs. n. 118/2011);
- l'ente con appositi atti ha comunicato agli organismi, alle aziende e alle società l'inclusione delle stesse nel perimetro del proprio bilancio consolidato,
- l'ente ha trasmesso a ciascuno di tali enti l'elenco degli organismi compresi nel consolidato;
- l'ente ha preventivamente impartito le direttive necessarie al fine di rendere possibile la predisposizione del bilancio consolidato di cui al paragrafo 3.2 lett. c) del Principio contabile applicato concernente il bilancio consolidato (Allegato 4/4 al d.lgs. n. 118/2011);
- che le predette informazioni necessarie sono riportate nella Nota Integrativa;

- sulla base dei dati esposti nel Conto Economico e nello Stato Patrimoniale 2020 dell'Unione, si è provveduto ad individuare la cosiddetta "soglia di rilevanza" da confrontare con i parametri societari indicati alla lett. a) del punto 3.1) del principio contabile sul consolidamento.

Nella tabella seguente si elencano i soggetti giuridici che compongono il Gruppo Amministrazione Pubblica dell'Ente:

Denominazione	Codice fiscale/P.iva	Categoria	Tipologia di partecipazione	% di partecipazione
AZIENDA SERVIZI BASSA REGGIANA	02491850356	Ente strumentale controllato	Diretta	100%
Fondazione Scuola di Polizia Interregionale	02658900366	Ente strumentale partecipato	Diretta	0,2703%
Lepida Scpa	02770891204	Società partecipata	Diretta	0,0014%
Associazione Pro.di.gio	02046660359	Ente strumentale partecipato	Diretta	6,7%

Rispetto all'esercizio precedente si rileva che il perimetro è rimasto invariato.

Nella tabella che segue si elencano i soggetti giuridici componenti del gruppo compresi nel bilancio consolidato:

Denominazione	Codice fiscale/P.iva	Categoria	Tipologia di partecipazione	% di partecipazione
AZIENDA SERVIZI BASSA REGGIANA	02491850356	Ente strumentale controllato	Diretta	100%
Fondazione Scuola di Polizia Interregionale	02658900366	Ente strumentale partecipato	Diretta	0,2703%
Lepida Scpa	02770891204	Società partecipata	Diretta	0,0014%
Associazione Pro.di.gio	02046660359	Ente strumentale partecipato	Diretta	6,7%
Lepida Scpa	02770891204	Società partecipata	Indiretta tramite Azienda Servizi Bassa Reggiana	0,0014%

Gli enti, le aziende e le società inseriti nell'elenco 1 di cui al par. 3.1 del Principio contabile applicato concernente il bilancio consolidato (Allegato 4/4 al D.Lgs.n.118/2011), che compongono il gruppo amministrazione pubblica, hanno registrato il seguente risultato economico al 31.12.2020, che viene di seguito dettagliato:

Denominazione	Valore della produzione €	Patrimonio Netto €	Risultato di esercizio €
LEPIDA SCPA	60.583.006	73.299.833	61.229
Fondazione Scuola Interregionale di Polizia	968.263	1.306.801	74.018
ASSOCIAZIONE PRO.DI.GIO.	919.701	467.551	-19.784
AZIENDA SPECIALE SERVIZI	12.053.000	903.122	202.055

Tutto quanto sopra premesso, l'Organo di Revisione verifica e prende atto che:

- il perimetro di consolidamento è stato individuato in conformità al Principio contabile applicato concernente il bilancio consolidato.

L'Organo di revisione nei paragrafi che seguono

PRESENTA

i risultati dell'analisi e le considerazioni sul Bilancio Consolidato dell'esercizio 2020 dell'Ente.

2. Stato Patrimoniale consolidato

Nella tabella che segue sono riportati i principali dati aggregati dello Stato Patrimoniale consolidato dell'esercizio 2020 con evidenza delle variazioni rispetto all'esercizio precedente:

STATO PATRIMONIALE CONSOLIDATO (ATTIVO)	Bilancio consolidato Anno 2020 (a)	Bilancio consolidato Anno 2019 (b)	Differenze (a-b)
TOTALE CREDITI vs PARTECIPANTI (A)			
Immobilizzazioni Immateriali	122.173,90	42.613,76	79.560,14
Immobilizzazioni Materiali	509.642,10	428.352,69	81.289,41
Immobilizzazioni Finanziarie	74,22	1.086,97	- 1.012,75
TOTALE IMMOBILIZZAZIONI (B)	631.890,22	472.053,42	159.836,80
Rimanenze	686,90	596,86	90,04
Crediti	7.563.165,84	7.598.175,55	- 35.009,71
Attività finanziarie che non costituiscono immobilizzi	1.846,27	1.725,69	120,58
Disponibilità liquide	3.771.484,10	2.524.562,31	1.246.921,79
TOTALE ATTIVO CIRCOLANTE (C)	11.337.183,11	10.125.060,41	1.212.122,70
RATEI E RISCONTI (D)	45.397,12	48.928,58	- 3.531,46
TOTALE DELL'ATTIVO	12.014.470,45	10.646.042,41	1.368.428,04

	Bilancio consolidato Anno 2020 (a)	Bilancio consolidato Anno 2019 (b)	Differenze (a-b)
PATRIMONIO NETTO (A)	1.551.913,26	1.270.643,33	281.269,93
FONDI PER RISCHI ED ONERI (B)	970.886,11	816.737,21	154.148,90
TRATTAMENTO DI FINE RAPPORTO (C)	1.675.112,92	1.534.791,81	140.321,11
DEBITI (D)	6.417.557,04	6.423.041,87	- 5.484,83
RATEI E RISCONTI E CONTRIBUTI AGLI INVESTIMENTI (E)	1.399.001,12	600.828,19	798.172,93
TOTALE DEL PASSIVO	12.014.470,45	10.646.042,41	1.368.428,04
CONTI D'ORDINE	1.875.909,76	109.483,37	1.766.426,39

2.1. Analisi dello Stato patrimoniale attivo

Di seguito si analizzano nel dettaglio i dati dello Stato Patrimoniale attivo:

Immobilizzazioni immateriali

Il dettaglio delle immobilizzazioni immateriali è riportato nella seguente tabella:

	Saldo al 31/12/2020	Saldo al 31/12/2019	Variazioni
<u>Immobilizzazioni immateriali</u>			
Costi di impianto e di ampliamento	7.181,44	18.555,86	- 11.374,42
Costi di ricerca sviluppo e pubblicità	-	-	-
Diritti di brevetto ed utilizzazione opere dell'ingegno	11.224,95	8.709,95	2.515,00
Concessioni, licenze, marchi e diritti simile	37.122,83	15.307,41	21.815,42
Avviamento	10,10	13,45	- 3,35
Immobilizzazioni in corso ed acconti	-	-	-
Altre	66.634,58	27,09	66.607,49
Totale immobilizzazioni immateriali	122.173,90	42.613,76	79.560,14

Immobilizzazioni materiali

Il dettaglio delle immobilizzazioni materiali è riportato nella seguente tabella:

	Saldo al 31/12/2020	Saldo al 31/12/2019	Variazioni
<u>Immobilizzazioni materiali</u>			
Beni demaniali	-	-	-
Terreni	-	-	-
Fabbricati	-	-	-
Infrastrutture	-	-	-
Altri beni demaniali	-	-	-
Altre immobilizzazioni materiali	489.330,70	428.347,68	60.983,02
Terreni	0,26	0,27	- 0,01
<i>di cui in leasing finanziario</i>	-	-	-
Fabbricati	4.465,18	5.508,12	- 1.042,94
<i>di cui in leasing finanziario</i>	-	-	-
Impianti e macchinari	101.225,92	101.550,21	- 324,29
<i>di cui in leasing finanziario</i>	-	-	-
Attrezzature industriali e commerciali	109.948,25	158.087,13	- 48.138,88
Mezzi di trasporto	63.998,40	165,14	63.833,26
Macchine per ufficio e hardware	37.367,34	33.151,18	4.216,16
Mobili e arredi	20.337,60	2.928,33	17.409,27
Infrastrutture	-	-	-
Altri beni materiali	151.987,75	126.957,30	25.030,45
Immobilizzazioni in corso ed acconti	20.311,40	5,01	20.306,39
Totale immobilizzazioni materiali	509.642,10	428.352,69	81.289,41

Immobilizzazioni finanziarie

Il dettaglio delle immobilizzazioni finanziarie è riportato nella seguente tabella:

	Saldo al 31/12/2020	Saldo al 31/12/2019	Variazioni
<u>Immobilizzazioni Finanziarie</u>			
Partecipazioni in	-	1.008,25	- 1.008,25
<i>imprese controllate</i>	-	-	-
<i>imprese partecipate</i>	-	8,25	- 8,25
<i>altri soggetti</i>	-	1.000,00	- 1.000,00
Crediti verso	74,22	78,72	- 4,50
altre amministrazioni pubbliche	-	-	-
<i>imprese controllate</i>	-	-	-
<i>imprese partecipate</i>	-	-	-
<i>altri soggetti</i>	74,22	78,72	- 4,50
Altri titoli	-	-	-
Totale immobilizzazioni finanziarie	74,22	1.086,97	- 1.012,75

Si rileva che il valore delle immobilizzazioni finanziarie è influenzato dalle scritture di consolidamento che hanno comportato l'eliminazione dal bilancio della capogruppo.

Attivo circolante

Il dettaglio dell'attivo circolante è riportato nella seguente tabella:

	Saldo al 31/12/2020	Saldo al 31/12/2019	Variazioni
<u>Rimanenze</u>	686,90	596,86	90,04
Totale rimanenze	686,90	596,86	90,04
	Saldo al 31/12/2020	Saldo al 31/12/2019	Variazioni
<u>Crediti</u>			
Crediti di natura tributaria	-	101,84	- 101,84
<i>Crediti da tributi destinati al finanziamento della sanità</i>	-	-	-
<i>Altri crediti da tributi</i>	-	101,84	- 101,84
<i>Crediti da Fondi perequativi</i>	-	-	-
Crediti per trasferimenti e contributi	4.749.506,86	5.093.957,21	- 344.450,35
<i>verso amministrazioni pubbliche</i>	4.749.506,86	5.093.037,08	- 343.530,22
<i>imprese controllate</i>	-	-	-
<i>imprese partecipate</i>	-	-	-
<i>verso altri soggetti</i>	-	920,13	- 920,13
Verso clienti ed utenti	774.060,73	239.533,68	534.527,05
Altri Crediti	2.039.598,25	2.264.582,82	- 224.984,57
<i>verso l'erario</i>	393.199,98	349.728,88	43.471,10
<i>per attività svolta per c/terzi</i>	11.580,76	6.960,09	4.620,67
<i>altri</i>	1.634.817,51	1.907.893,85	- 273.076,34
Totale crediti	7.563.165,84	7.598.175,55	- 35.009,71
	Saldo al 31/12/2020	Saldo al 31/12/2019	Variazioni
<u>Attività finanziarie che non costituiscono immobilizzi</u>			
Partecipazioni	0,12	0,09	0,03
Altri titoli	1.846,15	1.725,60	120,55
Totale attività finanziarie che non costituiscono immobilizzi	1.846,27	1.725,69	120,58
	Saldo al 31/12/2020	Saldo al 31/12/2019	Variazioni
<u>Disponibilità liquide</u>			
Conto di tesoreria	2.345.020,80	2.400.845,24	- 55.824,44
<i>Istituto tesoriere</i>	2.345.020,80	2.400.845,24	- 55.824,44
<i>presso Banca d'Italia</i>	-	-	-
Altri depositi bancari e postali	1.426.192,32	123.474,60	1.302.717,72
Denaro e valori in cassa	270,98	242,47	28,51
Altri conti presso la tesoreria statale intestati all'ente	-	-	-
Totale disponibilità liquide	3.771.484,10	2.524.562,31	1.246.921,79

Le differenze emerse rispetto a quanto rilevato a consuntivo nella verifica dei rapporti di debito e credito tra l'Ente e le società/Enti strumentali (rientranti nel perimetro di consolidamento) sono state imputate a Differenza da consolidamento.

Ratei e risconti attivi

Il dettaglio dei ratei e risconti attivi è riportato nella seguente tabella:

	Saldo al 31/12/2020	Saldo al 31/12/2019	Variazioni
RATEI E RISCONTI			
Ratei attivi	-	2.941,00	- 2.941,00
Risconti attivi	45.397,12	45.987,58	- 590,46
TOTALE RATEI E RISCONTI	45.397,12	48.928,58	- 3.531,46

2.2 Analisi dello Stato Patrimoniale passivo

Di seguito si analizzano nel dettaglio i dati dello Stato Patrimoniale passivo:

Patrimonio netto

Il dettaglio del patrimonio netto è riportato nella seguente tabella:

	Saldo al 31/12/2020	Saldo al 31/12/2019	Variazioni
PATRIMONIO NETTO			
Fondo di dotazione	131.836,25	131.836,25	-
Riserve	1.137.625,02	1.343.459,37	- 205.834,35
<i>da risultato economico di esercizi precedenti</i>	398.396,66	680.454,69	- 282.058,03
<i>da capitale</i>	-	-	-
<i>da permessi di costruire</i>	-	-	-
<i>riserve indisponibili per beni demaniali e patrimoniali</i>	-	-	-
<i>indisponibili e per i beni culturali</i>	-	-	-
<i>altre riserve indisponibili</i>	739.228,36	663.004,68	76.223,68
Risultato economico dell'esercizio	282.451,99	- 204.652,29	487.104,28
Patrimonio netto comprensivo della quota di pertinenza di terzi	1.551.913,26	1.270.643,33	281.269,93
Fondo di dotazione e riserve di pertinenza di terzi	-	-	-
Risultato economico dell'esercizio di pertinenza di terzi	-	-	-
Patrimonio netto di pertinenza di terzi	-	-	-
TOTALE PATRIMONIO NETTO	1.551.913,26	1.270.643,33	281.269,93

Si rileva che le principali differenze sono imputabili alla variazione della riserva da risultato economico da esercizi precedenti.

Fondi rischi e oneri

Il dettaglio del fondo rischi e oneri è riportato nella seguente tabella:

	Saldo al 31/12/2020	Saldo al 31/12/2019	Variazioni
FONDI PER RISCHI ED ONERI			
Per trattamento di quiescenza	-	-	-
Per imposte	197,65	210,63	- 12,98
Altri	970.688,46	816.526,58	154.161,88
Fondo di consolidamento per rischi e oneri futuri	-	-	-
TOTALE FONDI RISCHI ED ONERI	970.886,11	816.737,21	154.148,90

Trattamento di fine rapporto

Il dettaglio del trattamento di fine rapporto accantonato dalle società consolidate è riportato nella seguente tabella:

	Saldo al 31/12/2020	Saldo al 31/12/2019	Variazioni
TRATTAMENTO DI FINE RAPPORTO	1.675.112,92	1.534.791,81	140.321,11
TOTALE T.F.R.	1.675.112,92	1.534.791,81	140.321,11

Il fondo corrisponde al totale delle indennità a favore dei dipendenti delle società e degli enti compresi nell'area di consolidamento.

Debiti

Il dettaglio dei debiti è riportato nella seguente tabella:

	Saldo al 31/12/2020	Saldo al 31/12/2019	Variazioni
DEBITI			
Debiti da finanziamento	13,02	19,44	- 6,42
<i>prestiti obbligazionari</i>	-	-	-
<i>v/ altre amministrazioni pubbliche</i>	-	-	-
<i>verso banche e tesoriere</i>	0,77	1,43	- 0,66
<i>verso altri finanziatori</i>	12,25	18,01	- 5,76
Debiti verso fornitori	3.531.252,61	3.225.492,99	305.759,62
Acconti	1.373,93	343,01	1.030,92
Debiti per trasferimenti e contributi	1.224.757,52	1.289.830,35	- 65.072,83
<i>enti finanziati dal servizio sanitario nazionale</i>	-	-	-
<i>altre amministrazioni pubbliche</i>	-	-	-
<i>imprese controllate</i>	1.148.927,18	1.217.595,85	- 68.668,67
<i>imprese partecipate</i>	30.523,86	30.523,86	-
<i>altri soggetti</i>	45.306,48	41.710,64	3.595,84
Altri debiti	1.660.159,96	1.907.356,08	- 247.196,12
<i>tributari</i>	98.224,72	39.595,65	58.629,07
<i>verso istituti di previdenza e sicurezza sociale</i>	300.439,24	309.431,42	- 8.992,18
<i>per attività svolta per c/terzi</i>	-	-	-
<i>altri</i>	1.261.496,00	1.558.329,01	- 296.833,01
TOTALE DEBITI	6.417.557,04	6.423.041,87	- 5.484,83

Le differenze emerse rispetto a quanto rilevato a consuntivo nella verifica dei rapporti di debito e credito tra l'Ente e le società/Enti strumentali (rientranti nel perimetro di consolidamento) sono state imputate a Differenza da consolidamento.

Ratei e risconti passivi e contributi agli investimenti

Il dettaglio dei ratei e risconti passivi e contributi agli investimenti è riportato nella seguente tabella:

	Saldo al 31/12/2020	Saldo al 31/12/2019	Variazioni
RATEI E RISCOINTI E CONTRIBUTI AGLI INVESTIMENTI			
Ratei passivi	612.640,50	326.210,54	286.429,96
Risconti passivi	786.360,62	274.617,65	511.742,97
Contributi agli investimenti	224.722,69	204.568,43	20.154,26
da altre amministrazioni pubbliche	224.722,69	204.568,43	20.154,26
da altri soggetti	-	-	-
Concessioni pluriennali	-	-	-
Altri risconti passivi	561.637,93	70.049,22	491.588,71
TOTALE RATEI E RISCOINTI	1.399.001,12	600.828,19	798.172,93

Conti d'ordine

Il dettaglio dei conti d'ordine è riportato nella seguente tabella:

	Saldo al 31/12/2020	Saldo al 31/12/2019	Variazioni
CONTI D'ORDINE			
1) Impegni su esercizi futuri	1.875.909,76	109.479,08	1.766.430,68
2) beni di terzi in uso	-	-	-
3) beni dati in uso a terzi	-	-	-
4) garanzie prestate a amministrazioni pubbliche	-	-	-
5) garanzie prestate a imprese controllate	-	-	-
6) garanzie prestate a imprese partecipate	-	-	-
7) garanzie prestate a altre imprese	-	4,29	- 4,29
TOTALE CONTI D'ORDINE	1.875.909,76	109.483,37	1.766.426,39

3. Conto economico consolidato

Nella tabella che segue sono riportati il risultato di esercizio del bilancio consolidato dell'esercizio 2020 e dell'esercizio precedente e i principali dati aggregati del Conto Economico consolidato esercizio 2020 con evidenza delle variazioni rispetto all'esercizio precedente:

CONTO ECONOMICO	Bilancio consolidato Anno 2020 (a)	Bilancio consolidato Anno 2019 (b)	Differenze (a-b)
A) COMPONENTI POSITIVI DELLA GESTIONE	21.410.453,17	22.619.740,34	- 1.209.287,17
B) COMPONENTI NEGATIVI DELLA GESTIONE	21.009.566,38	22.498.361,05	- 1.488.794,67
DIFFERENZA FRA COMP. POSITIVI E NEGATIVI DELLA GESTIONE (A-B)	400.886,79	121.379,29	279.507,50
C) PROVENTI ED ONERI FINANZIARI	- 45,15	- 237,44	192,29
<i>Proventi finanziari</i>	124,27	85,07	39,20
<i>Oneri finanziari</i>	169,42	322,51	- 153,09
D) RETTIFICHE DI VALORE ATTIVITA' FINANZIARIE	0,02	8,25	- 8,23
<i>Rivalutazioni</i>	0,02	8,25	- 8,23
<i>Svalutazioni</i>			
E) PROVENTI ED ONERI STRAORDINARI	174.078,75	- 2.332,01	176.410,76
<i>Proventi straordinari</i>	786.150,84	70.451,88	715.698,96
<i>Oneri straordinari</i>	612.072,09	72.783,89	539.288,20
RISULTATO PRIMA DELLE IMPOSTE (A-B+-C+-D+-E)	574.920,41	118.818,09	456.102,32
Imposte	292.468,42	323.470,38	- 31.001,96
RISULTATO DELL'ESERCIZIO (comprensivo della quota di pertinenza di terzi *)	282.451,99	- 204.652,29	487.104,28
Risultato dell'esercizio di pertinenza di terzi (*)	-	-	-
(*) da evidenziare nel caso di applicazione del metodo integrale			

Nella tabella che segue sono riportati il risultato di esercizio del bilancio consolidato dell'esercizio 2020 e i principali dati aggregati del Conto Economico consolidato esercizio 2020 con evidenza delle variazioni rispetto ai dati del conto economico dell'Unione dei Comuni Bassa Reggiana (ente capogruppo):

Voci di bilancio	Conto Economico Unione	Impatto dei valori consolidati	Conto Economico Consolidato
Componenti positivi della gestione	20.322.543,46	1.087.909,71	21.410.453,17
Componenti negativi della gestione	20.252.247,92	757.318,46	21.009.566,38
Risultato della gestione operativa	70.295,54	330.591,25	400.886,79
Proventi ed oneri finanziari	- 43,64	- 1,51	- 45,15
Rettifiche di valore delle attività finanziarie	0,02	-	0,02
Proventi ed oneri straordinari	174.078,75	-	174.078,75
RISULTATO DI ESERCIZIO ante imposte	244.330,67	330.589,74	574.920,41
Imposte	227.332,10	65.136,32	292.468,42
RISULTATO DI ESERCIZIO dopo le imposte	16.998,57	265.453,42	282.451,99
<i>Risultato di esercizio di pertinenza di terzi</i>		-	-

3.1 Analisi del Conto Economico Consolidato

Dall'esame dei dati contenuti nella tabella si evince che:

Componenti positivi della gestione

Il dettaglio delle voci relative alle componenti positive di reddito è riportato nella seguente tabella:

	Saldo al 31/12/2020	Saldo al 31/12/2019	Variazioni
COMPONENTI POSITIVI DELLA GESTIONE			
Proventi da tributi	1.620,00	820,00	800,00
Proventi da fondi perequativi	-	-	-
Proventi da trasferimenti e contributi	16.702.217,26	16.446.131,77	256.085,49
<i>Proventi da trasferimenti correnti</i>	16.658.470,63	16.404.764,44	253.706,19
<i>Quota annuale di contributi agli investimenti</i>	43.746,63	41.367,33	2.379,30
<i>Contributi agli investimenti</i>	-	-	-
Ricavi delle vendite e prestazioni e proventi da servizi pubblici	1.755.086,96	3.270.927,35	- 1.515.840,39
<i>Proventi derivanti dalla gestione dei beni</i>	-	-	-
<i>Ricavi della vendita di beni</i>	-	21,58	- 21,58
<i>Ricavi e proventi dalla prestazione di servizi</i>	1.755.086,96	3.270.905,77	- 1.515.818,81
Variazioni nelle rimanenze di prodotti in corso di lavorazione, etc. (+/-)	-	114,84	114,84
Variazione dei lavori in corso su ordinazione	21,16	4,67	16,49
Incrementi di immobilizzazioni per lavori interni	-	-	-
Altri ricavi e proventi diversi	2.951.507,79	2.901.971,39	49.536,40
TOTALE COMPONENTI POSITIVI DELLA GESTIONE	21.410.453,17	22.619.740,34	- 1.209.287,17

Si rileva che le principali variazioni derivano dai Ricavi e proventi dalla prestazione di servizi.

Componenti negativi della gestione

Il dettaglio delle voci relativo alle componenti negative di reddito è riportato nella seguente tabella:

	Saldo al 31/12/2020	Saldo al 31/12/2019	Variazioni
COMPONENTI NEGATIVI DELLA GESTIONE			
Acquisto di materie prime e/o beni di consumo	458.954,50	314.525,97	144.428,53
Prestazioni di servizi	7.741.902,32	7.823.539,82	- 81.637,50
Utilizzo beni di terzi	229.517,04	201.639,52	27.877,52
Trasferimenti e contributi	2.110.285,84	1.712.739,76	397.546,08
<i>Trasferimenti correnti</i>	2.110.285,84	1.712.739,76	397.546,08
<i>Contributi agli investimenti ad Amministrazioni pubb.</i>	-	-	-
<i>Contributi agli investimenti ad altri soggetti</i>	-	-	-
Personale	9.321.350,51	11.024.578,00	- 1.703.227,49
Ammortamenti e svalutazioni	731.439,55	868.258,78	- 136.819,23
<i>Ammortamenti di immobilizzazioni Immateriali</i>	38.687,34	39.196,76	- 509,42
<i>Ammortamenti di immobilizzazioni materiali</i>	141.876,69	123.637,66	18.239,03
<i>Altre svalutazioni delle immobilizzazioni</i>	-	-	-
<i>Svalutazione dei crediti</i>	550.875,52	705.424,36	- 154.548,84
Variazioni nelle rimanenze di materie prime e/o beni di consumo (+/-)	- 70,87	- 6,92	- 63,95
Accantonamenti per rischi	99.372,40	272.353,00	- 172.980,60
Altri accantonamenti	54.790,00	-	54.790,00
Oneri diversi di gestione	262.025,09	280.733,12	- 18.708,03
TOTALE COMPONENTI NEGATIVI DELLA GESTIONE	21.009.566,38	22.498.361,05	- 1.488.794,67

Gestione finanziaria

Il dettaglio delle voci relative alla gestione finanziaria è riportato nella tabella seguente:

	Saldo al 31/12/2020	Saldo al 31/12/2019	Variazioni
PROVENTI ED ONERI FINANZIARI			
<i>Proventi finanziari</i>			
Proventi da partecipazioni	-	0,53	- 0,53
<i>da società controllate</i>	-	-	-
<i>da società partecipate</i>	-	-	-
<i>da altri soggetti</i>	-	0,53	- 0,53
Altri proventi finanziari	124,27	84,54	39,73
Totale proventi finanziari	124,27	85,07	39,20
<i>Oneri finanziari</i>			
Interessi ed altri oneri finanziari	169,42	322,51	- 153,09
<i>Interessi passivi</i>	44,66	11,61	33,05
<i>Altri oneri finanziari</i>	124,76	310,90	- 186,14
Totale oneri finanziari	169,42	322,51	- 153,09
TOTALE PROVENTI ED ONERI FINANZIARI	- 45,15	- 237,44	192,29

Si rileva che sono state effettuate rettifiche di consolidamento relativamente all'elisione dei dividendi erogati dalle società rientranti nel perimetro di consolidamento.

Rettifiche di valore

Il dettaglio delle voci è riportato nella tabella di seguito:

	Saldo al 31/12/2020	Saldo al 31/12/2019	Variazioni
RETTIFICHE DI VALORE ATTIVITA' FINANZIARIE			
Rivalutazioni	0,02	8,25	- 8,23
Svalutazioni	-	-	-
TOTALE RETTIFICHE	0,02	8,25	- 8,23

Gestione straordinaria

Il dettaglio delle voci relative alla gestione finanziaria è riportato nella seguente tabella:

	Saldo al 31/12/2020	Saldo al 31/12/2019	Variazioni
PROVENTI ED ONERI STRAORDINARI			
Proventi straordinari	786.150,84	70.451,88	715.698,96
<i>Proventi da permessi di costruire</i>	-	-	-
<i>Proventi da trasferimenti in conto capitale</i>	-	-	-
<i>Sopravvenienze attive e insussistenze del passivo</i>	786.150,84	70.451,88	715.698,96
<i>Plusvalenze patrimoniali</i>	-	-	-
<i>Altri proventi straordinari</i>	-	-	-
Totale proventi straordinari	786.150,84	70.451,88	715.698,96
Oneri straordinari	612.072,09		
<i>Trasferimenti in conto capitale</i>	-	-	-
<i>Sopravvenienze passive e insussistenze dell'attivo</i>	612.072,09	72.775,54	539.296,55
<i>Minusvalenze patrimoniali</i>	-	8,35	- 8,35
<i>Altri oneri straordinari</i>	-	-	-
Totale oneri straordinari	612.072,09	72.783,89	539.288,20
TOTALE PROVENTI ED ONERI STRAORDINARI	174.078,75	- 2.332,01	176.410,76

Risultato d'esercizio

RISULTATO PRIMA DELLE IMPOSTE (A-B+C+D+E)	574.920,41	118.818,09	456.102,32
	Saldo al 31/12/2020	Saldo al 31/12/2019	Variazioni
Imposte	292.468,42	323.470,38	- 31.001,96
RISULTATO DELL'ESERCIZIO (comprensivo della quota di pertinenza di terzi)	282.451,99	- 204.652,29	487.104,28
Risultato dell'esercizio di pertinenza di terzi			

Il risultato economico consolidato, dopo le operazioni di consolidamento, ammonta ad € 282.451,99, mentre quello come Unione capogruppo ammonta a € 16.998,57.

Il risultato consolidato dell'esercizio 2019 era pari a euro -204.652,29, mentre quello della capogruppo era pari a euro -228.331,44.

4. Relazione sulla gestione consolidata e nota integrativa

L'Organo di Revisione rileva che al bilancio consolidato è allegata una relazione sulla gestione che comprende la nota integrativa.

La nota integrativa indica:

- i criteri di valutazione applicati;
- le ragioni delle più significative variazioni intervenute nella consistenza delle voci dell'attivo e del passivo rispetto all'esercizio precedente;
- distintamente per ciascuna voce, l'ammontare dei crediti e dei debiti di durata residua superiore a cinque anni, e dei debiti assistiti da garanzie reali su beni di imprese incluse nel consolidamento, con specifica indicazione della natura delle garanzie;
- la composizione delle voci "ratei e risconti" e della voce "altri accantonamenti" dello stato patrimoniale, quando il loro ammontare è significativo;
- la suddivisione degli interessi e degli altri oneri finanziari tra le diverse tipologie di finanziamento;
- la composizione delle voci "proventi straordinari" e "oneri straordinari", quando il loro ammontare è significativo;
- l'elenco degli enti e delle società che compongono il gruppo con l'indicazione per ciascun componente del gruppo amministrazione pubblica:
- delle quote possedute, direttamente o indirettamente, dalla capogruppo e da ciascuno dei componenti del gruppo;
- se diversa, la percentuale dei voti complessivamente spettanti nell'assemblea ordinaria.
- della ragione dell'inclusione nel consolidato degli enti o delle società se già non risulta dalle indicazioni richieste dalle lettere b) e c) del comma 1;
- della ragione dell'eventuale esclusione dal consolidato di enti strumentali o società controllate e partecipante dalla capogruppo;
- l'elenco degli enti, le aziende e le società componenti del gruppo comprese nel bilancio consolidato con l'indicazione per ciascun componente:
 - a. della percentuale utilizzata per consolidare il bilancio e, al fine di valutare l'effetto delle esternalizzazioni, dell'incidenza dei ricavi imputabili alla controllante rispetto al totale dei ricavi propri, compresi delle entrate esternalizzate;
 - b. delle spese di personale utilizzato a qualsiasi titolo, e con qualsivoglia tipologia contrattuale;

-
- c. in merito alle perdite ripianate dall'ente, attraverso conferimenti o altre operazioni finanziarie, negli ultimi tre anni, non ricorre la fattispecie.

L'organo rileva che alla nota integrativa risultano allegati i seguenti prospetti:

- Elenco rettifiche del bilancio consolidato
- Bilancio dell'esercizio 2020 dell'Unione capogruppo e Bilanci 2020 dei soggetti inclusi nel perimetro di consolidamento e la relativa nota integrativa

5. Osservazioni

Il Bilancio Consolidato per l'esercizio 2020 dell'Unione dei Comuni Bassa Reggiana offre una rappresentazione veritiera e corretta della consistenza patrimoniale e finanziaria del Gruppo Amministrazione Pubblica.

L'Organo di Revisione, per quanto fin qui argomentato rileva che:

- il bilancio consolidato 2020 dell'Unione Bassa Reggiana è stato redatto secondo gli schemi previsti dall'allegato n. 11 al D.Lgs. n. 118/2011 e la Relazione sulla gestione consolidata comprensiva della Nota Integrativa contiene le informazioni richieste dalla legge;
- l'area di consolidamento risulta correttamente determinata;
- la procedura di consolidamento risulta complessivamente conforme al principio contabile applicato di cui all'allegato n. 4/4 al D.Lgs. n.118/2011, ai principi contabili generali civilistici ed a quelli emanati dall'Organismo Nazionale di Contabilità (OIC);
- il bilancio consolidato 2020 dell'Unione Bassa Reggiana è stato redatto da parte dell'Ente Capogruppo adottando le corrette procedure interne;
- il bilancio consolidato 2020 dell'Unione dei Comuni Bassa Reggiana *rappresenta* in modo veritiero e corretto la reale consistenza economica, patrimoniale e finanziaria dell'intero Gruppo Amministrazione Pubblica;
- la relazione sulla gestione consolidata contiene la nota integrativa e risulta essere congruente con il Bilancio Consolidato.

6. Conclusioni

L'Organo di Revisione, per quanto esposto ed illustrato nella presente relazione, redatta ai sensi dell'articolo 239, comma 1 lett. d-bis) del D.Lgs. n. 267/2000

Esprime

un giudizio positivo sulla proposta di deliberazione consiliare concernente il bilancio consolidato 2020 del Gruppo amministrazione pubblica dell'Unione dei Comuni Bassa Reggiana.

L'Organo di revisione raccomanda il rispetto del termine di 30 giorni dall'approvazione del bilancio consolidato per la sua trasmissione alla BDAP, evidenziando che contenuti in formato XBRL del documento corrispondano con quelli approvati in sede di deliberazione consiliare.

Vignola, 16 settembre 2021

L'Organo di Revisione

Cristina Clò

