



ZUCCHETTI S.p.A. - Via Solferino,1 - 26900 Lodi

Finalità del trattamento

Conferimento dei dati

Conforme al Provvedimento del 29/01/2016 e successive modificazioni


Modalità del trattamento

Titolare del trattamento

Responsabili del trattamento



Diritti dell'interessato


Consenso














QUADRO RN
IRPEF

RN1	REDDITO COMPLESSIVO	1	2	3	4	5
		Reddito di riferimento per agevolazioni fiscali	Credito per fondi comuni Credito art. 3 d.lgs.147/2015	Perdite compensabili con crediti di colonna 2	Reddito minimo da partecipazione in società non operative	
		8861,00	,00	,00	,00	8861,00



ZUCCHETTI S.p.A. - Via Solferino, 1 - 26900 Lodi

Conforme al Provvedimento del 29/01/2016 e successive modificazioni

QUADRO RV
ADDIZIONALE REGIONALE
E COMUNALE ALL'IRPEF

RV1 REDDITO IMPONIBILE


8861 ,00


Sezione I
Addizionale
regionale all'IRPEF

Sezione II-A
Addizionale
comunale all'IRPEF


Sezione II-B
Acconto addizionale
comunale all'IRPEF 2016


QUADRO CS
CONTRIBUTO
DI SOLIDARIETÀ








Conforme al Provvedimento del 29/01/2016 e successive modificazioni: ZUCCHETTI S.p.A. - Via Solferino, 1 - 26900 Lodi














Conforme al Provvedimento del 29/01/2016 e successive modificazioni. ZUCCHETTI S.p.A. - Via Solferino, 1 - 26900 Lodi

